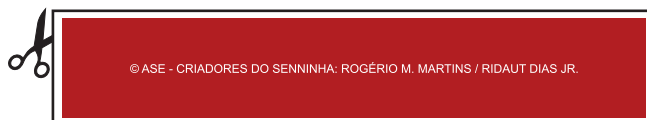
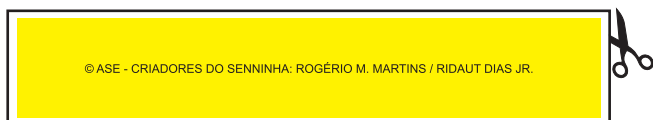
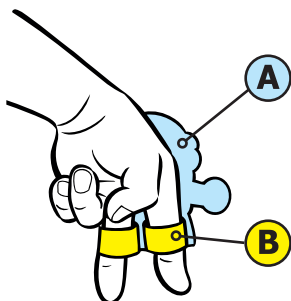



Jogador de dedo



B

B



C

— — — — —
recortar
- - - - -
dobrar

Recorte e dobre todas as peças. Com as peças **B**, faça dois anéis que se ajustem em seus dedos, depois cole-os as peças **A** como no esquema ao lado. Faça uma bolinha com a sobra de papel. Recorte a peça **C**, dobre nos lugares indicados e monte o seu gol. Peça ajuda a um adulto e boa diversão!